

<a href="#">[EN] BYD BATTERY-BOX HVB&amp;HVM+&amp;HVS+ COMPATIBLE INVERTER LIST</a>	1
<a href="#">[DE] BYD Battery-Box HVB/HVM+/HVS+ kompatible Wechselrichterliste</a>	1
<a href="#">[IT] Lista di Configurazione Minima e degli Inverter Compatibili con BYD Battery-Box HVB/HVM+/HVS+</a>	1
<a href="#">[ES] Lista de Inversores Compatibles con Battery-Box HVB/HVM+/HVS+</a>	1
<a href="#">[FR] Liste de l'onduleur Compatible Avec BYD Battery-Box HVB/HVM+/HVS+</a>	1
<a href="#">[CS] BYD Battery-Box HVB&amp;HVM+&amp;HVS+ Seznam Kompatibilních Střídačů</a>	1
<a href="#">[HU] BYD BATTERY-BOX HVB&amp;HVM+&amp;HVS+ KOMPATIBILIS INVERTER LISTA</a>	5
<a href="#">[RO] BYD Battery-Box HVB&amp;HVM+&amp;HVS+ Listă Invertoare Compatibile</a>	5
<a href="#">[PL] Lista Kompatybilnych Inwerterów z Magazynami Energii BYD HVB, HVM+ I HVS+</a>	5
<a href="#">[NL] BYD Battery-Box HVB&amp;HVM+&amp;HVS+ Compatibele Omvormerlijst</a>	5
<a href="#">[SV] BYD Battery-Box HVB&amp;HVM+&amp;HVS+ Lista Över Kompatibla Växelriktare</a>	5
<a href="#">[EL] BYD Battery-Box HVB&amp;HVM+&amp;HVS+ Λίστα Συμβατών Μετατροπέων</a>	5
<a href="#">[FI] BYD BATTERY-BOX HVB&amp;HVM+&amp;HVS+ YHTEENSOPIVIEN INVERTTEREIDEN LUETTELO</a>	9
<a href="#">[ET] BYD Battery-Box HVB&amp;HVM+&amp;HVS+ Ühilduvate Inverterite Loend</a>	9
<a href="#">[BG] BYD Battery-Box HVB&amp;HVM+&amp;HVS+ Списък на съвместими инвертори</a>	9
<a href="#">[SK] BYD Battery-Box HVB&amp;HVM+&amp;HVS+ Zoznam Kompatibilných Meničov</a>	9
<a href="#">[HR] BYD Battery-Box HVB&amp;HVM+&amp;HVS+ Popis Kompatibilnih Invertera</a>	9
<a href="#">[SL] BYD Battery-Box HVB&amp;HVM+&amp;HVS+ Seznam Kompatibilnih Pretvornikov</a>	9
<a href="#">[SR] BYD BATTERY-BOX HVB&amp;HVM+&amp;HVS+ ЛИСТА КОМПАТИБИЛНИХ ИНВЕРТЕРА</a>	13
<a href="#">[LT] BYD Battery-Box HVB&amp;HVM+&amp;HVS+ Suderinamų Inverterių Sąrašas</a>	13
<a href="#">[SQ] BYD Battery-Box HVB&amp;HVM+&amp;HVS+ Lista e Invertorëve të Përputhshëm</a>	13
<a href="#">[UK] BYD Battery-Box HVB&amp;HVM+&amp;HVS+ Список Сумісних</a>	13

# BYD BATTERY-BOX HVB&HVM+&HVS+ COMPATIBLE INVERTER LIST - V1.6



**[DE]** BYD Battery-Box HVB/HVM+/HVS+ kompatible Wechselrichterliste

**[IT]** Lista di Configurazione Minima e degli Inverter Compatibili con BYD Battery-Box HVB/HVM+/HVS+

**[ES]** Lista de Inversores Compatibles con Battery-Box HVB/HVM+/HVS+

**[FR]** Liste de l'onduleur Compatible Avec BYD Battery-Box HVB/HVM+/HVS+

**[CS]** BYD Battery-Box HVB&HVM+&HVS+ Seznam Kompatibilních Střídačů

Inverter	Module Quantity [DE] Modulanzahl [IT] Quantità moduli [ES] Cantidad de módulo [FR] Nombre de modules [CS] Počet Modulů	Minimum Firmware Version								
		[DE] Mindest-Firmware-Version / [IT] Versione firmware minima / [ES] Versión mínima del firmware / [FR] Version minimale du micrologiciel / [CS] Minimální Verze Firmware								
		Single Tower			Parallel Connection					
		[DE] Einzelturm / [IT] torre singola / [ES] torre única / [FR] Tour simple / [CS] Jeden Věžový			[DE] Parallelschaltung / [IT] connessione parallela / [ES] conexión paralela / [FR] Connexion parallèle / [CS] Rööpühendus					
Inverter	HVB	HVM+	HVS+	Battery-Box		Battery-Box		Inverter	HVB	HVM+ / HVS+
				HVB	HVM+ / HVS+	HVB	HVM+ / HVS+			
KOSTAL	Plenticore Plus	3-10	3-8	2-5	1.30	1.34.0	1.34.0	1.30	1.34.0	1.34.0
	Plenticore Plus (G2)	3-10	3-8	2-5	2.15	1.34.0	1.34.0	2.15	1.34.0	1.34.0
	Plenticore BI xx/26 (G2)	3-10	3-8	2-5	2.15	1.34.0	1.34.0	2.15	1.34.0	1.34.0
	Plenticore G3	3-10	3-8	2-5	3.04	1.34.0	1.34.0	3.04	1.34.0	1.34.0
	Plenticore MP G3	3-10	3-8	2-5	3.04	1.34.0	1.34.0	3.04	1.34.0	1.34.0
GoodWe	ET G2	4-10	4-8	2-5	ARM 13	1.28.0	1.28.0	ARM 13	1.28.0	1.28.0
	ET (15-30kW)*	4-10	4-8	2-5	ARM 09	1.28.0	1.28.0	ARM 09	1.28.0	1.28.0
<p>* Note: If HVB/HVM+/HVS+ batteries are connected in parallel with the ET (15-30kW), the BYD 40A combiner box (Model: CBH-40A) CANNOT be used, the BYD 70A combiner box (Model: CBH-70A) is required and the wiring must be done by the installer (according to local regulations).</p> <p>* [DE] Hinweis: Wenn HVB/HVM+/HVS+-Batterien parallel mit ET (15-30kW) verbunden sind, Die BYD 40A-Verteilerdose (Modell: CBH-40A) DARF NICHT verwendet werden, die BYD 70A-Verteilerdose (Modell: CBH-70A) ist erforderlich, und die Verkabelung muss vom Installateur gemäß den örtlichen Vorschriften durchgeführt werden.</p> <p>* [IT] Nota: se le batterie HVB/HVM+/HVS+ sono collegate in parallelo con l'ET (15-30kW), Il quadro di combinazione BYD 40A (Modello: CBH-40A) NON PUÒ essere utilizzato, è necessario il quadro di combinazione BYD 70A (Modello: CBH-70A) e il cablaggio deve essere eseguito dall' installatore (secondo le normative locali).</p> <p>* [ES] Nota: Si las baterías HVB/HVM+/HVS+ se conectan en paralelo con el ET (15-30kW), No se puede utilizar el cuadro de combinación BYD 40A (Modelo: CBH-40A), se requiere el cuadro de combinación BYD 70A (Modelo: CBH-70A) y el cableado debe ser realizado por el instalador (de acuerdo con las normativas locales).</p> <p>* [FR] Remarque: Si des batteries HVB/HVM+/HVS+ sont connectées en parallèle avec ET (15-30 kW), Le boîtier de combinaison BYD 40A (Modèle : CBH-40A) NE PEUT PAS être utilisé, le boîtier de combinaison BYD 70A (Modèle : CBH-70A) est requis et le câblage doit être effectué par l' installateur (conformément aux réglementations locales).</p> <p>* [CS] Poznámka: Pokud jsou baterie HVB/HVM+/HVS+ připojeny paralelně k měničům ET (15-30 kW), Rozvodná skříň BYD 40A (Model: CBH-40A) NESMÍ být použita, je vyžadována rozvodná skříň BYD 70A (Model: CBH-70A) a zapojení musí provést instalatér (podle místních předpisů).</p>										
Solis*	S6-EH3P(3-10)K-H-EU	3-10	3-8	2-5	HMI: V1B-B2 DSP: V0F-A2	1.28.0	1.28.0	HMI: V1B-B2 DSP: V0F-A2	1.28.0	1.28.0
	S6-EH3P(5-10)K2-H	3-10	3-8	2-5	HMI: V1B-B2 DSP: V0F-A2	1.28.0	1.28.0	HMI: V1B-B2 DSP: V0F-A2	1.28.0	1.28.0
	S6-EH3P(12-20)K-H	3-10	3-8	2-5	DSP: V09-35 HMI: V0D-04 HMI-LCD: V09-01	1.28.0	1.28.0	DSP: V09-35 HMI: V0D-04 HMI-LCD: V09-01	1.28.0	1.28.0
	S6-EH3P(8-12)K-LV-ND-H	3-10	3-8	2-5	HMI: V1B-B2 DSP: V0F-A2	1.28.0	1.28.0	HMI: V1B-B2 DSP: V0F-A2	1.28.0	1.28.0
	S6-EH3P(12-20)K-ND-H	3-10	3-8	2-5	DSP: V09-35 HMI: V0D-04 HMI-LCD: V09-01	1.28.0	1.28.0	DSP: V09-35 HMI: V0D-04 HMI-LCD: V09-01	1.28.0	1.28.0
<p>* Note: If HVB/HVM+/HVS+ batteries are connected in parallel with the Solis inverters as listed above, the BYD 40A combiner box (Model: CBH-40A) CANNOT be used, the BYD 70A combiner box (Model: CBH-70A) is required and the wiring must be done by the installer (according to local regulations).</p> <p>* [DE] Hinweis: Wenn HVB/HVM+/HVS+-Batterien parallel mit den oben aufgeführten Solis-Wechselrichtern verbunden sind, Die BYD 40A-Verteilerdose (Modell: CBH-40A) DARF NICHT verwendet werden, die BYD 70A-Verteilerdose (Modell: CBH-70A) ist erforderlich, und die Verkabelung muss vom Installateur gemäß den örtlichen Vorschriften durchgeführt werden.</p> <p>* [IT] Nota: se le batterie HVB/HVM+/HVS+ sono collegate in parallelo con gli inverter Solis come sopra elencato, Il quadro di combinazione BYD 40A (Modello: CBH-40A) NON PUÒ essere utilizzato, è necessario il quadro di combinazione BYD 70A (Modello: CBH-70A) e il cablaggio deve essere eseguito dall' installatore (secondo le normative locali).</p> <p>* [ES] Nota: Si las baterías HVB/HVM+/HVS+ se conectan en paralelo con los inversores Solis como se indica más arriba, No se puede utilizar el cuadro de combinación BYD 40A (Modelo: CBH-40A), se requiere el cuadro de combinación BYD 70A (Modelo: CBH-70A) y el cableado debe ser realizado por el instalador (de acuerdo con las normativas locales).</p> <p>* [FR] Remarque: Si des batteries HVB/HVM+/HVS+ sont connectées en parallèle avec les onduleurs Solis mentionnés ci-dessus, Le boîtier de combinaison BYD 40A (Modèle : CBH-40A) NE PEUT PAS être utilisé, le boîtier de combinaison BYD 70A (Modèle : CBH-70A) est requis et le câblage doit être effectué par l' installateur (conformément aux réglementations locales).</p> <p>* [CS] Poznámka: Pokud jsou baterie HVB/HVM+/HVS+ připojeny paralelně k výše uvedeným měničům Solis, Rozvodná skříň BYD 40A (Model: CBH-40A) NESMÍ být použita, je vyžadována rozvodná skříň BYD 70A (Model: CBH-70A) a zapojení musí provést instalatér (podle místních předpisů).</p>										



# BYD BATTERY-BOX HVB&HVM+&HVS+ COMPATIBLE INVERTER LIST - V1.6



**[DE]** BYD Battery-Box HVB/HVM+/HVS+ kompatible Wechselrichterliste

**[IT]** Lista di Configurazione Minima e degli Inverter Compatibili con BYD Battery-Box HVB/HVM+/HVS+

**[ES]** Lista de Inversores Compatibles con Battery-Box HVB/HVM+/HVS+

**[FR]** Liste de l'onduleur Compatible Avec BYD Battery-Box HVB/HVM+/HVS+

**[CS]** BYD Battery-Box HVB&HVM+&HVS+ Seznam Kompatibilních Střídačů

	Verto 15.0-20.0 Plus*	4-10	4-8	2-5	1.39.5-1	1.29.0	1.29.0	1.39.5-1	1.29.0	1.29.0
	Verto 25.0-33.0 Plus*	4-10	4-8	2-5	1.39.5-1	1.29.0	1.29.0	1.39.5-1	1.29.0	1.29.0
	Symo GEN24 Plus	/	4-8	2-5	1.39.5-1	n/a	1.29.0	1.39.5-1	n/a	1.29.0
	Primo GEN24 Plus	/	4-7	2-3	1.39.5-1	n/a	1.29.0	1.39.5-1	n/a	1.29.0
<b>Fronius</b>	* <b>Note: Parallel connection is not possible for Fronius inverters in the configuration: 3 x HVB 23.7; 3 x HVB 26.7; 3 x HVB 29.6; 3 x HVM+ 22.1;</b>									
	* <b>[DE] Hinweis:</b> Eine Parallelschaltung ist für Fronius Wechselrichter in der Konfiguration nicht möglich: 3 x HVB 23.7; 3 x HVB 26.7; 3 x HVB 29.6; 3 x HVM+ 22.1;									
	* <b>[IT] Nota:</b> La connessione in parallelo non è possibile per gli inverter Fronius nella configurazione: 3 x HVB 23.7; 3 x HVB 26.7; 3 x HVB 29.6; 3 x HVM+ 22.1.									
	* <b>[ES] Nota:</b> La conexión en paralelo no es posible para los inversores Fronius en la configuración: 3 x HVB 23.7; 3 x HVB 26.7; 3 x HVB 29.6; 3 x HVM+ 22.1.									
	* <b>[FR] Remarque:</b> La connexion parallèle n' est pas possible pour les onduleurs Fronius dans la configuration : 3 x HVB 23.7 ; 3 x HVB 26.7 ; 3 x HVB 29.6 ; 3 x HVM+ 22.1.									
	* <b>[CS] Poznámka:</b> Paralelní zapojení není u měničů Fronius v konfiguraci možné: 3 x HVB 23.7; 3 x HVB 26.7; 3 x HVB 29.6; 3 x HVM+ 22.1.;									
	* <b>Note: If HVB/HVM+/HVS+ batteries are connected in parallel with the Verto Plus, the BYD 40A combiner box (Model: CBH-40A) CANNOT be used, the BYD 70A combiner box (Model: CBH-70A) is required and the wiring must be done by the installer (according to local regulations).</b>									
	* <b>[DE] Hinweis:</b> Wenn HVB/HVM+/HVS+-Batterien parallel mit Verto Plus verbunden sind, Die BYD 40A-Verteilerdose (Modell: CBH-40A) DARF NICHT verwendet werden, die BYD 70A-Verteilerdose (Modell: CBH-70A) ist erforderlich, und die Verkabelung muss vom Installateur gemäß den örtlichen Vorschriften durchgeführt werden.									
	* <b>[IT] Nota:</b> se le batterie HVB/HVM+/HVS+ sono collegate in parallelo con il Verto Plus, Il quadro di combinazione BYD 40A (Modello: CBH-40A) NON PUÒ essere utilizzato, è necessario il quadro di combinazione BYD 70A (Modello: CBH-70A) e il cablaggio deve essere eseguito dall' installatore (secondo le normative locali).									
	* <b>[ES] Nota:</b> Si se conectan baterías HVB/HVM+/HVS+ en paralelo con el Verto Plus, No se puede utilizar el cuadro de combinación BYD 40A (Modelo: CBH-40A), se requiere el cuadro de combinación BYD 70A (Modelo: CBH-70A) y el cableado debe ser realizado por el instalador (de acuerdo con las normativas locales).									
* <b>[FR] Remarque:</b> Si des batteries HVB/HVM+/HVS+ sont connectées en parallèle avec le Verto Plus, Le boîtier de combinaison BYD 40A (Modèle : CBH-40A) NE PEUT PAS être utilisé, le boîtier de combinaison BYD 70A (Modèle : CBH-70A) est requis et le câblage doit être effectué par l' installateur (conformément aux										
* <b>[CS] Poznámka:</b> Pokud jsou baterie HVB/HVM+/HVS+ připojeny paralelně k Verto Plus, Rozvodná skříň BYD 40A (Model: CBH-40A) NESMÍ být použita, je vyžadována rozvodná skříň BYD 70A (Model: CBH-70A) a zapojení musí provést instalatér (podle místních předpisů).										

## Note:

- Always install the latest firmware on the Battery-Box !
- Requirements for Parallel Connection: Maximum three battery systems could be connected in parallel; HVB system CANNOT be connected in parallel with HVM+ or HVS+ system; HVM+ system CANNOT be connected in parallel with HVS+ system either; Every tower connected in parallel requires the same module quantity.

## [DE] Hinweis:

- Installieren Sie immer die neueste Firmware auf der Battery-Box !
- Anforderungen an Parallelschaltung: Es dürfen maximal drei Batteriesysteme parallel geschaltet werden; Ein HVB-System kann NICHT mit einem HVM+/HVS+-System kombiniert werden; Ein HVM+-System kann NICHT mit einem HVS+-System kombiniert werden; Jeder parallel geschaltete Turm benötigt die gleiche Modulanzahl.

## [IT] Nota:

- Installare sempre l'ultimo firmware sul Battery-Box !
- Requisiti per il collegamento in parallelo: è possibile collegare in parallelo un massimo di tre sistemi di batterie; Il sistema HVB NON può essere collegato in parallelo al sistema HVM+/HVS+; Il sistema HVM+ NON può essere collegato in parallelo al sistema HVS+; Ogni torre collegata in parallelo richiede la stessa quantità di moduli per.

## [ES] Nota:

- ¡Instale siempre el firmware más reciente en la Battery-Box !
- Requisitos para la conexión en paralelo: se pueden conectar en paralelo un máximo de tres sistemas de baterías; El sistema HVB NO PUEDE conectarse en paralelo con el sistema HVM+/HVS+; El sistema HVM+ NO PUEDE conectarse en paralelo con el sistema HVS+; Cada torre conectada en paralelo requiere la misma cantidad de módulos por torre.

## [FR] Remarque :

- Installez toujours le micrologiciel de la dernière version sur la Battery-Box !
- Exigences pour la Connexion parallèle : trois systèmes de batterie peuvent être connectés en parallèle au maximum ; le système HVB NE PEUT PAS être connecté en parallèle avec les systèmes HVM+ ou HVS+ ; le système HVM+ NE PEUT PAS non plus être connecté en parallèle avec le système HVS+ ; chaque tour connectée en parallèle nécessite le même nombre de modules.

## [CS] Poznámka:

- Vždy nainstalujte nejnovější firmware do Battery-Box !
- Požadavky na Rôpühendus: Maximálně tři bateriové systémy lze připojit paralelně; systém HVB NELZE připojit paralelně se systémem HVM+ ani HVS+; systém HVM+ NELZE připojit paralelně se systémem HVS+; Každá věž připojená paralelně musí mít stejný počet modulů.



## **BYD BATTERY-BOX HVB&HVM+&HVS+ COMPATIBLE INVERTER LIST - V1.6**

**[DE]** BYD Battery-Box HVB/HVM+/HVS+ kompatible Wechselrichterliste

**[IT]** Lista di Configurazione Minima e degli Inverter Compatibili con BYD Battery-Box HVB/HVM+/HVS+

**[ES]** Lista de Inversores Compatibles con Battery-Box HVB/HVM+/HVS+

**[FR]** Liste de l'onduleur Compatible Avec BYD Battery-Box HVB/HVM+/HVS+

**[CS]** BYD Battery-Box HVB&HVM+&HVS+ Seznam Kompatibilních Střídačů



**The Information in this document is subject to change without notice. Please take the latest version of this document at our websites into account.**

**[DE]** Die Informationen in diesem Dokument können ohne vorherige Ankündigung geändert werden. Bitte berücksichtigen Sie die neueste Version dieses Dokuments auf unseren Websites.

**[IT]** Le informazioni contenute in questo documento sono soggette a modifiche senza preavviso. Si prega di prendere in considerazione l'ultima versione di questo documento sui nostri siti web.

**[ES]** La información de este documento está sujeta a cambios sin previo aviso. Tenga en cuenta la última versión de este documento en nuestros sitios web.

**[FR]** Les informations contenues dans ce document sont susceptibles d'être modifiées sans préavis. Veuillez prendre en compte la dernière version du document qui sera disponible sur nos sites web.

**[CS]** Informace v tomto dokumentu se mohou změnit bez předchozího upozornění. Vezměte prosím v úvahu nejnovější verzi tohoto dokumentu dostupnou na našich webových stránkách.



# BYD BATTERY-BOX HVB&HVM+&HVS+ COMPATIBLE INVERTER LIST - V1.6



**[DE]** BYD Battery-Box HVB/HVM+/HVS+ kompatible Wechselrichterliste

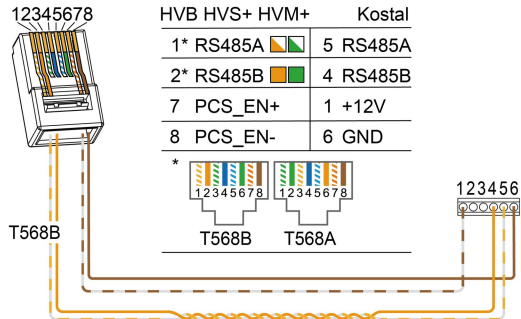
**[IT]** Lista di Configurazione Minima e degli Inverter Compatibili con BYD Battery-Box HVB/HVM+/HVS+

**[ES]** Lista de Inversores Compatibles con Battery-Box HVB/HVM+/HVS+

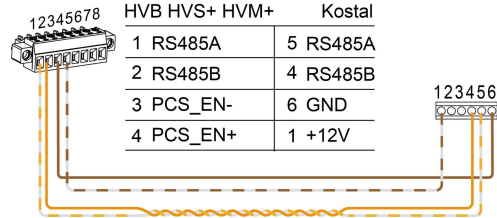
**[FR]** Liste de l'onduleur Compatible Avec BYD Battery-Box HVB/HVM+/HVS+

**[CS]** BYD Battery-Box HVB&HVM+&HVS+ Seznam Kompatibilních Střídačů

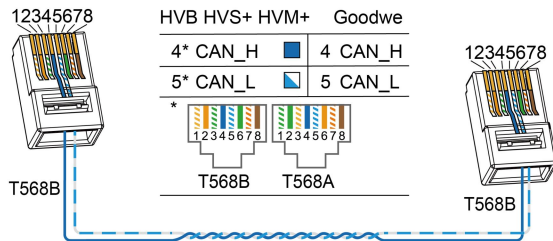
## Connection with Kostal



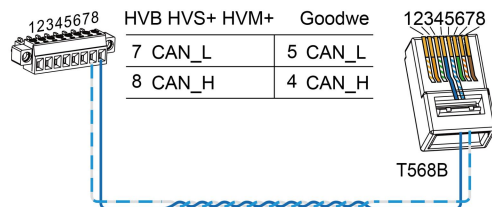
PLENTICORE Plus  
PLENTICORE plus G2  
PLENTICORE BI xx/26 G2  
PLENTICORE G3  
PLENTICORE MP G3



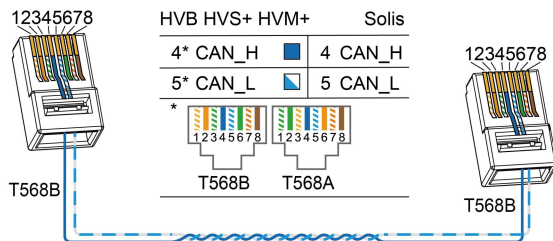
## Connection with Goodwe



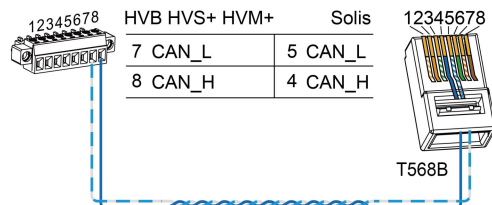
ET G2  
ET (15-30kW)



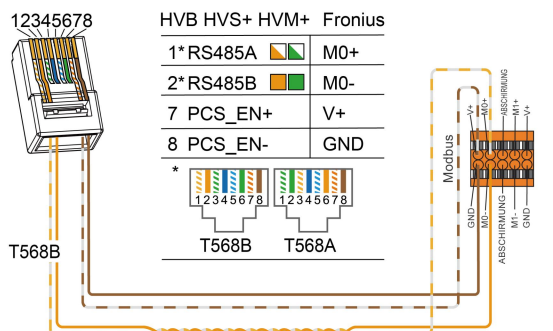
## Connection with Solis



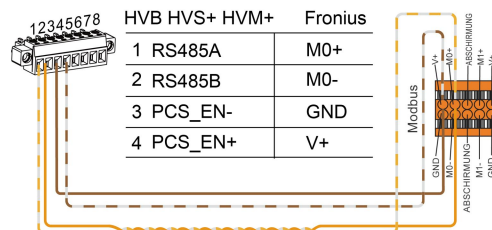
S6-EH3P(3-10)K-H-EU  
S6-EH3P(5-10)K2-H  
S6-EH3P(12-20)K-H  
S6-EH3P(8-12)K-LV-ND-H  
S6-EH3P(12-20)K-ND-H



## Connection with Fronius



**HVB** — Verto Plus  
**HVS+ HVM+** — Verto Plus  
Symo Gen24 Plus  
Primo Gen24 Plus



# [HU] BYD BATTERY-BOX HVB&HVM+&HVS+ KOMPATIBILIS INVERTER LISTA

[RO] BYD Battery-Box HVB&HVM+&HVS+ Listă Invertoare Compatibile

[PL] Lista Kompatybilnych Inwerterów z Magazynami Energii BYD HVB, HVM+ i HVS+

[NL] BYD Battery-Box HVB&HVM+&HVS+ Compatibele Omvormerlijst

[SV] BYD Battery-Box HVB&HVM+&HVS+ Lista Över Kompatibla Växelriktare

[EL] BYD Battery-Box HVB&HVM+&HVS+ Λίστα Συμβατών Μετατροπέων



[HU] Inverter [RO] Invertor [PL] Falownik [NL] Omvormer [SV] Växelriktare [EL] Μετατροπέας		[HU] Modul Mennyisége [RO] Cantitate Module [PL] Ilość modułów [NL] Aantal Modules [SV] Antal Modularer [EL] Ποσότητα Μονάδων			[HU] Minimális Firmware Verzió								
					[RO] Versiune Minimă Firmware / [PL] Minimalna wersja oprogramowania sprzętowego / [NL] Minimale Firmwareversie / [SV] Minsta Firmware-version / [EL] Ελάχιστη Έκδοση Υλικολογισμικού			[HU] Egysoros Torony		[HU] Párhuzamos Csatlakoztatás			
					[RO] Turn Unic / [PL] Pojedyncza wieża / [NL] Enkele Toren / [SV] Enkel Torninstallation / [EL] Μονός Πύργος			[RO] Conexiune Paralelă / [PL] Połączenie równoległe / [NL] Parallele Verbinding / [SV] Parallellkoppling / [EL] Παράλληλη Σύνδεση		Inverter		Battery-Box	
					Inverter			Battery-Box		Inverter		Battery-Box	
		HVB	HVM+	HVS+	Inverter	HVB	HVM+ / HVS+	Inverter	HVB	HVM+ / HVS+			
KOSTAL	Plenticore Plus	3-10	3-8	2-5	1.30	1.34.0	1.34.0	1.30	1.34.0	1.34.0			
	Plenticore Plus (G2)	3-10	3-8	2-5	2.15	1.34.0	1.34.0	2.15	1.34.0	1.34.0			
	Plenticore BI xx/26 (G2)	3-10	3-8	2-5	2.15	1.34.0	1.34.0	2.15	1.34.0	1.34.0			
	Plenticore G3	3-10	3-8	2-5	3.04	1.34.0	1.34.0	3.04	1.34.0	1.34.0			
	Plenticore MP G3	3-10	3-8	2-5	3.04	1.34.0	1.34.0	3.04	1.34.0	1.34.0			
GoodWe	ET G2	4-10	4-8	2-5	ARM 13	1.28.0	1.28.0	ARM 13	1.28.0	1.28.0			
	ET (15-30kW)*	4-10	4-8	2-5	ARM 09	1.28.0	1.28.0	ARM 09	1.28.0	1.28.0			
<p>* [HU] Megjegyzés: Ha a HVB/HVM+/HVS+ akkumulátorok párhuzamosan vannak csatlakoztatva az ET inverterhez (15–30 kW), A BYD 40A kombinátor doboz (CBH-40A típus) NEM HASZNÁLHATÓ, a BYD 70A kombinátor doboz (CBH-70A típus) szükséges, és a huzalozást a telepítőnek kell elvégeznie (a helyi előírásoknak megfelelően).</p> <p>* [RO] Notă: Dacă bateriile HVB/HVM+/HVS+ sunt conectate în paralel cu ET (15–30 kW), Cutia de combinare BYD 40A (Model: CBH-40A) NU POATE fi utilizată, este necesară cutia de combinare BYD 70A (Model: CBH-70A), iar cablajul trebuie efectuat de instalator (conform reglementărilor locale).</p> <p>* [PL] Uwaga: Jeśli baterie HVB/HVM+/HVS+ są połączone równoległe z modelem ET (15–30 kW), Skrzynka łącząca BYD 40A (Model: CBH-40A) NIE MOŻE być używana, wymagana jest skrzynka łącząca BYD 70A (Model: CBH-70A), a okablowanie musi być wykonane przez instalatora (zgodnie z lokalnymi przepisami).</p> <p>* [NL] Opmerking: Als HVB/HVM+/HVS+-batterijen parallel zijn aangesloten op de ET (15–30 kW), De BYD 40A-combinerbox (Model: CBH-40A) MAG NIET worden gebruikt, de BYD 70A-combinerbox (Model: CBH-70A) is vereist en de bedrading moet worden uitgevoerd door de installateur (volgens lokale voorschriften).</p> <p>* [SV] Observera: Om HVB/HVM+/HVS+-batterier är anslutna parallellt med ET-växelriktaren (15–30 kW), BYD 40A-kombinationslådan (Modell: CBH-40A) får INTE användas, BYD 70A-kombinationslådan (Modell: CBH-70A) krävs och kableringen måste utföras av installatören (enligt lokala föreskrifter).</p> <p>* [EL] Σημείωση: Εάν οι μπαταρίες HVB/HVM+/HVS+ συνδεθούν παράλληλα με τον μετατροπέα ET (15–30 kW), Το συγκροτημένο κουτί BYD 40A (Μοντέλο: CBH-40A) ΔΕΝ ΜΠΟΡΕΙ να χρησιμοποιηθεί, απαιτείται το συγκροτημένο κουτί BYD 70A (Μοντέλο: CBH-70A) και η καλωδίωση πρέπει να γίνει από τον εγκαταστάτη (σύμφωνα με τους τοπικούς κανονισμούς).</p>													
Solis*	S6-EH3P(3-10)K-H-EU	3-10	3-8	2-5	HMI: V1B-B2 DSP: V0F-A2	1.28.0	1.28.0	HMI: V1B-B2 DSP: V0F-A2	1.28.0	1.28.0			
	S6-EH3P(5-10)K2-H	3-10	3-8	2-5	HMI: V1B-B2 DSP: V0F-A2	1.28.0	1.28.0	HMI: V1B-B2 DSP: V0F-A2	1.28.0	1.28.0			
	S6-EH3P(12-20)K-H	3-10	3-8	2-5	DSP: V09-35 HMI: V0D-04 HMI-LCD: V09-01	1.28.0	1.28.0	DSP: V09-35 HMI: V0D-04 HMI-LCD: V09-01	1.28.0	1.28.0			
	S6-EH3P(8-12)K-LV-ND-H	3-10	3-8	2-5	HMI: V1B-B2 DSP: V0F-A2	1.28.0	1.28.0	HMI: V1B-B2 DSP: V0F-A2	1.28.0	1.28.0			
	S6-EH3P(12-20)K-ND-H	3-10	3-8	2-5	DSP: V09-35 HMI: V0D-04 HMI-LCD: V09-01	1.28.0	1.28.0	DSP: V09-35 HMI: V0D-04 HMI-LCD: V09-01	1.28.0	1.28.0			
<p>* [HU] Megjegyzés: Ha a HVB/HVM+/HVS+ akkumulátorok párhuzamosan vannak csatlakoztatva a fent felsorolt Solis inverterekhez, A BYD 40A kombinátor doboz (CBH-40A típus) NEM HASZNÁLHATÓ, a BYD 70A kombinátor doboz (CBH-70A típus) szükséges, és a huzalozást a telepítőnek kell elvégeznie (a helyi előírásoknak megfelelően).</p> <p>* [RO] Notă: Dacă bateriile HVB/HVM+/HVS+ sunt conectate în paralel cu invertoarele Solis enumerate mai sus, Cutia de combinare BYD 40A (Model: CBH-40A) NU POATE fi utilizată, este necesară cutia de combinare BYD 70A (Model: CBH-70A), iar cablajul trebuie efectuat de instalator (conform reglementărilor locale).</p> <p>* [PL] Uwaga: Jeśli baterie HVB/HVM+/HVS+ są połączone równoległe z falownikami Solis wymienionymi powyżej, Skrzynka łącząca BYD 40A (Model: CBH-40A) NIE MOŻE być używana, wymagana jest skrzynka łącząca BYD 70A (Model: CBH-70A), a okablowanie musi być wykonane przez instalatora (zgodnie z lokalnymi przepisami).</p> <p>* [NL] Opmerking: Als HVB/HVM+/HVS+-batterijen parallel zijn aangesloten op de hierboven vermelde Solis-omvormers, De BYD 40A-combinerbox (Model: CBH-40A) MAG NIET worden gebruikt, de BYD 70A-combinerbox (Model: CBH-70A) is vereist en de bedrading moet worden uitgevoerd door de installateur (volgens lokale voorschriften).</p> <p>* [SV] Observera: Om HVB/HVM+/HVS+-batterier är anslutna parallellt med de ovan nämnda Solis-växelriktarna, BYD 40A-kombinationslådan (Modell: CBH-40A) får INTE användas, BYD 70A-kombinationslådan (Modell: CBH-70A) krävs och kableringen måste utföras av installatören (enligt lokala föreskrifter).</p> <p>* [EL] Σημείωση: Εάν οι μπαταρίες HVB/HVM+/HVS+ συνδεθούν παράλληλα με τους μετατροπέες Solis που αναφέρονται παραπάνω, Το συγκροτημένο κουτί BYD 40A (Μοντέλο: CBH-40A) ΔΕΝ ΜΠΟΡΕΙ να χρησιμοποιηθεί, απαιτείται το συγκροτημένο κουτί BYD 70A (Μοντέλο: CBH-70A) και η καλωδίωση πρέπει να γίνει από τον εγκαταστάτη (σύμφωνα με τους τοπικούς κανονισμούς).</p>													



# [HU] BYD BATTERY-BOX HVB&HVM+&HVS+ KOMPATIBILIS INVERTER LISTA

[RO] BYD Battery-Box HVB&HVM+&HVS+ Listă Invertoare Compatibile

[PL] Lista Kompatybilnych Inwerterów z Magazynami Energii BYD HVB, HVM+ i HVS+

[NL] BYD Battery-Box HVB&HVM+&HVS+ Compatibele Omvormerlijst

[SV] BYD Battery-Box HVB&HVM+&HVS+ Lista Över Kompatibla Växelriktare

[EL] BYD Battery-Box HVB&HVM+&HVS+ Λίστα Συμβατών Μετατροπέων



	Verto 15.0-20.0 Plus*	4-10	4-8	2-5	1.39.5-1	1.29.0	1.29.0	1.39.5-1	1.29.0	1.29.0
	Verto 25.0-33.0 Plus*	4-10	4-8	2-5	1.39.5-1	1.29.0	1.29.0	1.39.5-1	1.29.0	1.29.0
	Symo GEN24 Plus	/	4-8	2-5	1.39.5-1	n/a	1.29.0	1.39.5-1	n/a	1.29.0
	Primo GEN24 Plus	/	4-7	2-3	1.39.5-1	n/a	1.29.0	1.39.5-1	n/a	1.29.0
<b>Fronius</b>	* [HU] Megjegyzés: A párhuzamos kapcsolás nem lehetséges a Fronius inverterek esetén a következő konfigurációban: 3 x HVB 23.7; 3 x HVB 26.7; 3 x HVB 29.6; 3 x HVM+ 22.1.									
	* [RO] Notă: Conexiunea în paralel nu este posibilă pentru invertoarele Fronius în configurația: 3 x HVB 23.7; 3 x HVB 26.7; 3 x HVB 29.6; 3 x HVM+ 22.1.									
	* [PL] Uwaga: Połączenie równoległe nie jest możliwe dla falowników Fronius w konfiguracji: 3 x HVB 23.7; 3 x HVB 26.7; 3 x HVB 29.6; 3 x HVM+ 22.1.									
	* [NL] Opmerking: Parallelschakeling is niet mogelijk voor Fronius omvormers in de configuratie: 3 x HVB 23.7; 3 x HVB 26.7; 3 x HVB 29.6; 3 x HVM+ 22.1.									
	* [SV] Observera: Parallellkoppling är inte möjlig för Fronius-omvandlare i konfigurationen: 3 x HVB 23.7; 3 x HVB 26.7; 3 x HVB 29.6; 3 x HVM+ 22.1.									
	* [EL] Σημείωση: Η παράλληλη σύνδεση δεν είναι δυνατή για τους μετατροπείς Fronius στη διαμόρφωση: 3 x HVB 23.7; 3 x HVB 26.7; 3 x HVB 29.6; 3 x HVM+ 22.1.									
	* [HU] Megjegyzés: Ha a HVB/HVM+/HVS+ akkumulátorok párhuzamosan vannak csatlakoztatva a Verto Plus-hoz, A BYD 40A kombinátor doboz (CBH-40A típus) NEM HASZNÁLHATÓ, a BYD 70A kombinátor doboz (CBH-70A típus) szükséges, és a huzalozást a telepítőnek kell elvégeznie (a helyi előírásoknak megfelelően).									
	* [RO] Notă: Dacă bateriile HVB/HVM+/HVS+ sunt conectate în paralel cu Verto Plus, Cutia de combinare BYD 40A (Model: CBH-40A) NU POATE fi utilizată, este necesară cutia de combinare BYD 70A (Model: CBH-70A), iar cablajul trebuie efectuat de instalator (conform reglementărilor locale).									
	* [PL] Uwaga: Jeśli baterie HVB/HVM+/HVS+ są połączone równoległe z modelem Verto Plus, Skrzynka łącząca BYD 40A (Model: CBH-40A) NIE MOŻE być używana, wymagana jest skrzynka łącząca BYD 70A (Model: CBH-70A), a okablowanie musi być wykonane przez instalatora (zgodnie z lokalnymi przepisami).									
	* [NL] Opmerking: Als HVB/HVM+/HVS+-batterijen parallel zijn aangesloten op de Verto Plus, De BYD 40A-combinerbox (Model: CBH-40A) MAG NIET worden gebruikt, de BYD 70A-combinerbox (Model: CBH-70A) is vereist en de bedrading moet worden uitgevoerd door de installateur (volgens lokale voorschriften).									
* [SV] Observera: Om HVB/HVM+/HVS+-batterier är anslutna parallellt med Verto Plus, BYD 40A-kombinationslådan (Modell: CBH-40A) får INTE användas, BYD 70A-kombinationslådan (Modell: CBH-70A) krävs och kableringen måste utföras av installatören (enligt lokala föreskrifter).										
* [EL] Σημείωση: Εάν οι μπαταρίες HVB/HVM+/HVS+ συνδεθούν παράλληλα με το Verto Plus, Το συγκροτημένο κουτί BYD 40A (Μοντέλο: CBH-40A) ΔΕΝ ΜΠΟΡΕΙ να χρησιμοποιηθεί, απαιτείται το συγκροτημένο κουτί BYD 70A (Μοντέλο: CBH-70A) και η καλωδίωση πρέπει να γίνει από τον εγκαταστάτη (σύμφωνα με τους τοπικούς κανονισμούς).										

## [HU] Megjegyzés:

- Mindig a legfrissebb firmware-t telepítse az Battery-Box!
- Követelmények a párhuzamos csatlakoztatáshoz: Legfeljebb három akkumulátorrendszer kapcsolható párhuzamosan; a HVB rendszer NEM csatlakoztatható párhuzamosan HVM+ vagy HVS+ rendszerrel; a HVM+ rendszer NEM csatlakoztatható párhuzamosan a HVS+ rendszerrel; minden torony, amely párhuzamosan csatlakoztatásra kerül, azonos számú modulal kell rendelkezzen.

## [RO] Notă:

- Instalați întotdeauna cea mai recentă actualizare de firmware pe Battery-Box!
- Cerințe pentru conexiune paralelă: Se pot conecta în paralel maximum trei sisteme de baterii; Sistemul HVB NU poate fi conectat în paralel cu sistemele HVM+ sau HVS+; Sistemul HVM+ NU poate fi conectat în paralel cu sistemul HVS+; Fiecare turn conectat în paralel trebuie să aibă aceeași cantitate de module.

## [PL] Uwaga:

- Zawsze instaluj najnowsze oprogramowanie sprzętowe w magazynie energii!
- Wymagania dotyczące połączenia równoległego: maksymalnie trzy systemy baterii mogą być połączone równoległe. System HVB NIE może być łączony równoległe z systemem HVM+ ani HVS+. System HVM+ NIE może być łączony równoległe z systemem HVS+. Każda wieża połączona równoległe musi mieć taką samą liczbę modułów.

## [NL] Opmerking:

- Installeer altijd de nieuwste firmware op de Battery-Box!
- Vereisten voor parallele aansluiting: Maximaal drie batterijsystemen kunnen parallel worden aangesloten; het HVB-systeem kan NIET parallel worden aangesloten met het HVM+ of HVS+ systeem; het HVM+ systeem kan evenmin parallel worden aangesloten met het HVS+ systeem; elke toren die parallel wordt aangesloten moet hetzelfde aantal modules bevatten.

## [SV] Observera:

- Installera alltid den senaste inbyggda programvaran på Battery-Box!
- Krav för parallellkoppling: Maximalt tre batterisystem kan parallellkopplas; HVB-systemet får INTE parallellkopplas med HVM+ eller HVS+; HVM+ får INTE parallellkopplas med HVS+; varje torn som är parallellkopplat måste ha samma antal moduler.

## [EL] Σημείωση:

- Εγκαθιστάτε πάντα το πιο πρόσφατο υλικολογισμικό στο Battery-Box!
- Απαιτήσεις για παράλληλη σύνδεση: Μέγιστο τρία συστήματα μπαταριών μπορούν να συνδεθούν παράλληλα· το σύστημα HVB ΔΕΝ ΜΠΟΡΕΙ να συνδεθεί παράλληλα με τα συστήματα HVM+ ή HVS+· το σύστημα HVM+ ΔΕΝ ΜΠΟΡΕΙ επίσης να συνδεθεί παράλληλα με το σύστημα HVS+· κάθε πύργος που συνδέεται παράλληλα απαιτεί τον ίδιο αριθμό μονάδων.



## **[HU] BYD BATTERY-BOX HVB&HVM+&HVS+ KOMPATIBILIS INVERTER LISTA**

**[RO]** BYD Battery-Box HVB&HVM+&HVS+ Listă Invertoare Compatibile

**[PL]** Lista Kompatybilnych Inwerterów z Magazynami Energii BYD HVB, HVM+ I HVS+

**[NL]** BYD Battery-Box HVB&HVM+&HVS+ Compatibele Omvormerlijst

**[SV]** BYD Battery-Box HVB&HVM+&HVS+ Lista Över Kompatibla Växelriktare

**[EL]** BYD Battery-Box HVB&HVM+&HVS+ Λίστα Συμβατών Μετατροπέων



**[HU]** A jelen dokumentumban szereplő információk előzetes értesítés nélkül változhatnak. Kérjük, vegye figyelembe a dokumentum legfrissebb verzióját weboldalainkon.

**[RO]** Informațiile din acest document pot fi modificate fără notificare prealabilă. Vă rugăm să luați în considerare cea mai recentă versiune a acestui document disponibilă pe site-urile noastre.

**[PL]** Informacje zawarte w tym dokumencie mogą ulec zmianie bez uprzedniego powiadomienia. Proszę uwzględnić najnowszą wersję tego dokumentu dostępną na naszej stronie internetowej.

**[NL]** De informatie in dit document kan zonder voorafgaande kennisgeving worden gewijzigd. Houd rekening met de laatste versie van dit document op onze websites.

**[SV]** Informationen i detta dokument kan ändras utan föregående meddelande. Vänligen beakta den senaste versionen av detta dokument som finns tillgänglig på våra webbplatser.

**[EL]** Οι πληροφορίες σε αυτό το έγγραφο υπόκεινται σε αλλαγές χωρίς προειδοποίηση. Παρακαλούμε λάβετε υπόψη την πιο πρόσφατη έκδοση αυτού του εγγράφου που είναι διαθέσιμη στους ιστότοπούς μας

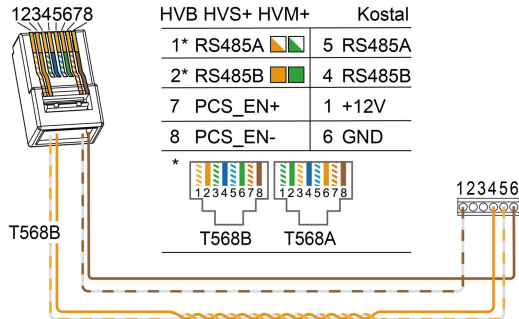


# [HU] BYD BATTERY-BOX HVB&HVM+&HVS+ KOMPATIBILIS INVERTER LISTA

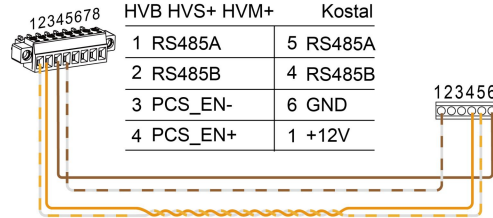
- [RO]** BYD Battery-Box HVB&HVM+&HVS+ Listă Invertoare Compatibile
- [PL]** Lista Kompatybilnych Inwerterów z Magazynami Energii BYD HVB, HVM+ i HVS+
- [NL]** BYD Battery-Box HVB&HVM+&HVS+ Compatibele Omvormerlijst
- [SV]** BYD Battery-Box HVB&HVM+&HVS+ Lista Över Kompatibla Växelriktare
- [EL]** BYD Battery-Box HVB&HVM+&HVS+ Λίστα Συμβατών Μετατροπέων



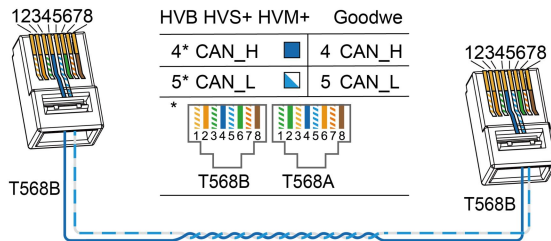
## Connection with Kostal



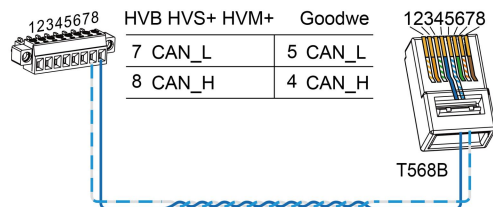
- PLENTICORE Plus
- PLENTICORE plus G2
- PLENTICORE BI xx/26 G2
- PLENTICORE G3
- PLENTICORE MP G3



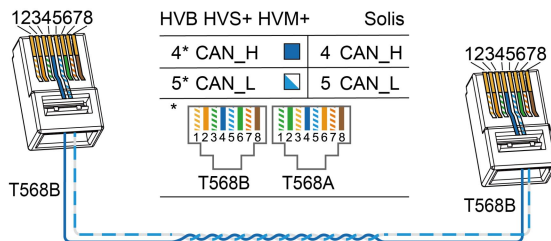
## Connection with Goodwe



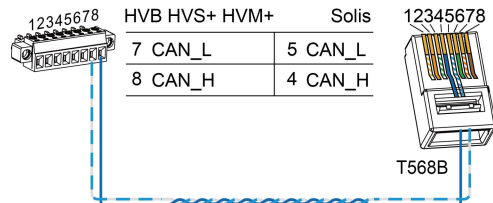
- ET G2
- ET (15-30kW)



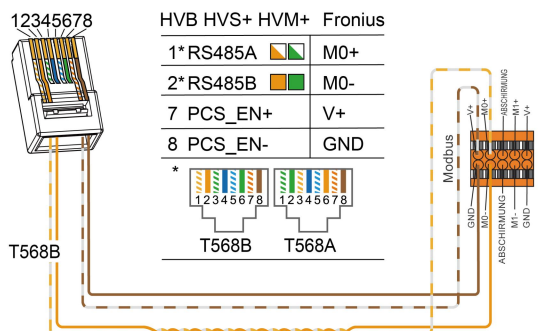
## Connection with Solis



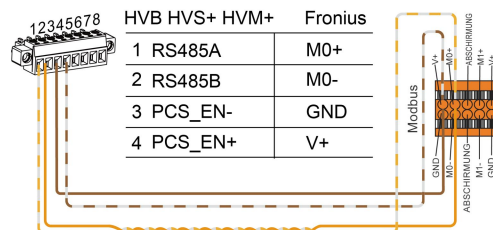
- S6-EH3P(3-10)K-H-EU
- S6-EH3P(5-10)K2-H
- S6-EH3P(12-20)K-H
- S6-EH3P(8-12)K-LV-ND-H
- S6-EH3P(12-20)K-ND-H



## Connection with Fronius



- HVB — Verto Plus
- HVS+ HVM+ — Verto Plus
- Symo Gen24 Plus
- Primo Gen24 Plus



# [FI] BYD BATTERY-BOX HVB&HVM+&HVS+ YHTEENSOPIVIEN INVERTTEREIDEN LUETTELO

[ET] BYD Battery-Box HVB&HVM+&HVS+ Ühilduvate Inverterite Loend

[BG] BYD Battery-Box HVB&HVM+&HVS+ Списък на съвместими инвертори

[SK] BYD Battery-Box HVB&HVM+&HVS+ Zoznam Kompatibilných Meničov

[HR] BYD Battery-Box HVB&HVM+&HVS+ Popis Kompatibilnih Invertera

[SL] BYD Battery-Box HVB&HVM+&HVS+ Seznam Kompatibilnih Pretvornikov



[FI] Invertteri [ET] Inverter [BG] Инвертор [SK] Menič [HR] Inverter [SL] Inverter		[FI] Moduulien Määrä [ET] Moodulite Kogus [BG] Брой Модули [SK] Počet Modulov [HR] Količina Modula [SL] Količina Modulov			[FI] Vähimmäisfirmwareversio					
					[ET] Püsivara Minimaalne Versioon / [BG] Минимална Версия на Фърмуера / [SK] Minimálna Verzia Firmvéru / [HR] Minimalna Verzija Firmwarea / [SL] Minimalna Različica Firmware-a					
					[FI] Yksittäinen Torni [ET] Üksiktorn / [BG] Единична Кула / [SK] Jednotlivá Veža / [HR] Jedan Toranj / [SL] En stolp			[FI] Rinnakkaiskytkentä [ET] Rööpühendus / [BG] Паралелно Съвързване / [SK] Paralelné Pripojenie / [HR] Paralelno Povezivanje / [SL] Vzporedna Povezava		
					Inverter		Battery-Box		Inverter	
		HVB	HVM+	HVS+	HVB	HVM+ / HVS+	HVB	HVM+ / HVS+		
KOSTAL	Plenticore Plus	3-10	3-8	2-5	1.30	1.34.0	1.34.0	1.30	1.34.0	1.34.0
	Plenticore Plus (G2)	3-10	3-8	2-5	2.15	1.34.0	1.34.0	2.15	1.34.0	1.34.0
	Plenticore BI xx/26 (G2)	3-10	3-8	2-5	2.15	1.34.0	1.34.0	2.15	1.34.0	1.34.0
	Plenticore G3	3-10	3-8	2-5	3.04	1.34.0	1.34.0	3.04	1.34.0	1.34.0
	Plenticore MP G3	3-10	3-8	2-5	3.04	1.34.0	1.34.0	3.04	1.34.0	1.34.0
GoodWe	ET G2	4-10	4-8	2-5	ARM 13	1.28.0	1.28.0	ARM 13	1.28.0	1.28.0
	ET (15-30kW)*	4-10	4-8	2-5	ARM 09	1.28.0	1.28.0	ARM 09	1.28.0	1.28.0
<p>* [FI] Huomautus: Jos HVB/HVM+/HVS+-akut on kytketty rinnakkain ET-muuntimen (15–30 kW) kanssa, BYD 40A:n yhdistelmäkartio (Malli: CBH-40A) EI SAA käyttää, vaaditaan BYD 70A:n yhdistelmäkartio (Malli: CBH-70A), ja johdotus on suoritettava asentajan toimesta (paikallisten määräysten mukaisesti).</p> <p>* [ET] Märkus: Kui HVB/HVM+/HVS+ akud on ühendatud paralleelselt ET inverteriga (15–30 kW), BYD 40A ühenduskasti (Mudel: CBH-40A) EI TOHI kasutada, on vajalik BYD 70A ühenduskast (Mudel: CBH-70A) ja juhtmete paigaldus peab toimuma paigaldaja poolt (kohalike eeskirjade kohaselt).</p> <p>* [BG] Забележка: Ако батериите HVB/HVM+/HVS+ са свързани паралелно с ET (15–30 kW), Комбинираната кутия BYD 40A (Модел: CBH-40A) НЕ МОЖЕ да се използва, необходима е комбинираната кутия BYD 70A (Модел: CBH-70A) и окабеляването трябва да се извърши от монтажника (в съответствие с местните разпоредби).</p> <p>* [SK] Poznámka: Ak sú batérie HVB/HVM+/HVS+ pripojené paralelne k ET (15–30 kW), Rozvodná skriňa BYD 40A (Model: CBH-40A) NESMIE byť použitá, je vyžadovaná rozvodná skriňa BYD 70A (Model: CBH-70A) a zapojenie musí vykonať inštalatér (podľa miestnych predpisov).</p> <p>* [HR] Napomena: Ako su HVB/HVM+/HVS+ baterije spojene paralelno s ET inverterom (15–30 kW), BYD 40A spojna kutija (Model: CBH-40A) NE SMIJE se koristiti, potrebna je BYD 70A spojna kutija (Model: CBH-70A), a ožičenje mora izvesti instalater (prema lokalnim propisima).</p> <p>* [SL] Opomba: Če so baterije HVB/HVM+/HVS+ priključene vzporedno z ET (15–30 kW), Kombinacijska škatla BYD 40A (Model: CBH-40A) SE NE SMĚ uporabljati, zahtevana je kombinacijska škatla BYD 70A (Model: CBH-70A), ožičenje pa mora izvesti inštalater (v skladu z lokalnimi predpisi).</p>										
Solis*	S6-EH3P(3-10)K-H-EU	3-10	3-8	2-5	HMI: V1B-B2 DSP: V0F-A2	1.28.0	1.28.0	HMI: V1B-B2 DSP: V0F-A2	1.28.0	1.28.0
	S6-EH3P(5-10)K2-H	3-10	3-8	2-5	HMI: V1B-B2 DSP: V0F-A2	1.28.0	1.28.0	HMI: V1B-B2 DSP: V0F-A2	1.28.0	1.28.0
	S6-EH3P(12-20)K-H	3-10	3-8	2-5	DSP: V09-35 HMI: V0D-04 HMI-LCD: V09-01	1.28.0	1.28.0	DSP: V09-35 HMI: V0D-04 HMI-LCD: V09-01	1.28.0	1.28.0
	S6-EH3P(8-12)K-LV-ND-H	3-10	3-8	2-5	HMI: V1B-B2 DSP: V0F-A2	1.28.0	1.28.0	HMI: V1B-B2 DSP: V0F-A2	1.28.0	1.28.0
	S6-EH3P(12-20)K-ND-H	3-10	3-8	2-5	DSP: V09-35 HMI: V0D-04 HMI-LCD: V09-01	1.28.0	1.28.0	DSP: V09-35 HMI: V0D-04 HMI-LCD: V09-01	1.28.0	1.28.0
<p>* [FI] Huomautus: Jos HVB/HVM+/HVS+-akut on kytketty rinnakkain yllä lueteltujen Solis-invertterien kanssa, BYD 40A:n yhdistelmäkartio (Malli: CBH-40A) EI SAA käyttää, vaaditaan BYD 70A:n yhdistelmäkartio (Malli: CBH-70A), ja johdotus on suoritettava asentajan toimesta (paikallisten määräysten mukaisesti).</p> <p>* [ET] Märkus: Kui HVB/HVM+/HVS+ akud on ühendatud paralleelselt ülalloodud Solis inverteritega, BYD 40A ühenduskasti (Mudel: CBH-40A) EI TOHI kasutada, on vajalik BYD 70A ühenduskast (Mudel: CBH-70A) ja juhtmete paigaldus peab toimuma paigaldaja poolt (kohalike eeskirjade kohaselt).</p> <p>* [BG] Забележка: Ако батериите HVB/HVM+/HVS+ са свързани паралелно с изброените по-горе инвертори Solis, Комбинираната кутия BYD 40A (Модел: CBH-40A) НЕ МОЖЕ да се използва, необходима е комбинираната кутия BYD 70A (Модел: CBH-70A) и окабеляването трябва да се извърши от монтажника (в съответствие с местните разпоредби).</p> <p>* [SK] Poznámka: Ak sú batérie HVB/HVM+/HVS+ pripojené paralelne k vyššie uvedeným meničom Solis, Rozvodná skriňa BYD 40A (Model: CBH-40A) NESMIE byť použitá, je vyžadovaná rozvodná skriňa BYD 70A (Model: CBH-70A) a zapojenie musí vykonať inštalatér (podľa miestnych predpisov).</p> <p>* [HR] Napomena: Ako su HVB/HVM+/HVS+ baterije spojene paralelno s gore navedenim Solis inverterima, BYD 40A spojna kutija (Model: CBH-40A) NE SMIJE se koristiti, potrebna je BYD 70A spojna kutija (Model: CBH-70A), a ožičenje mora izvesti instalater (prema lokalnim propisima).</p> <p>* [SL] Opomba: Če so baterije HVB/HVM+/HVS+ priključene vzporedno z zgoraj navedenimi razsmerniki Solis, Kombinacijska škatla BYD 40A (Model: CBH-40A) SE NE SMĚ uporabljati, zahtevana je kombinacijska škatla BYD 70A (Model: CBH-70A), ožičenje pa mora izvesti inštalater (v skladu z lokalnimi predpisi).</p>										



## [FI] BYD BATTERY-BOX HVB&HVM+&HVS+ YHTEENSOPIVIEN INVERTTEREIDEN LUETTELO

[ET] BYD Battery-Box HVB&HVM+&HVS+ Ühilduvate Inverterite Loend

[BG] BYD Battery-Box HVB&HVM+&HVS+ Списък на съвместими инвертори

[SK] BYD Battery-Box HVB&HVM+&HVS+ Zoznam Kompatibilných Meničov

[HR] BYD Battery-Box HVB&HVM+&HVS+ Popis Kompatibilnih Invertera

[SL] BYD Battery-Box HVB&HVM+&HVS+ Seznam Kompatibilnih Pretvornikov



	Verto 15.0-20.0 Plus*	4-10	4-8	2-5	1.39.5-1	1.29.0	1.29.0	1.39.5-1	1.29.0	1.29.0
	Verto 25.0-33.0 Plus*	4-10	4-8	2-5	1.39.5-1	1.29.0	1.29.0	1.39.5-1	1.29.0	1.29.0
	Symo GEN24 Plus	/	4-8	2-5	1.39.5-1	n/a	1.29.0	1.39.5-1	n/a	1.29.0
	Primo GEN24 Plus	/	4-7	2-3	1.39.5-1	n/a	1.29.0	1.39.5-1	n/a	1.29.0
Fronius	* [FI] Huomautus: Rinnakkaiskytkentä ei ole mahdollinen Fronius-muuntimille seuraavassa kokoonpanossa: 3 x HVB 23.7; 3 x HVB 26.7; 3 x HVB 29.6; 3 x HVM+ 22.1.									
	* [ET] Märkus: Froniusi inverterite jaoks pole järgmises konfiguratsioonis paralleelühendus võimalik: 3 x HVB 23.7; 3 x HVB 26.7; 3 x HVB 29.6; 3 x HVM+ 22.1.									
	* [BG] Забележка: Паралелно свързване не е възможно за инверторите Fronius в конфигурацията: 3 x HVB 23.7; 3 x HVB 26.7; 3 x HVB 29.6; 3 x HVM+ 22.1									
	* [SK] Poznámka: Paralelné zapojenie nie je pre meniče Fronius v konfigurácii možné: 3 x HVB 23.7; 3 x HVB 26.7; 3 x HVB 29.6; 3 x HVM+ 22.1;									
	* [HR] Napomena: Paralelno povezivanje nije moguće za Fronius pretvarače u konfiguraciji: 3 x HVB 23.7; 3 x HVB 26.7; 3 x HVB 29.6; 3 x HVM+ 22.1;									
	* [SL] Opomba: Vzporedna povezava ni mogoča za Fronius invertere v konfiguraciji: 3 x HVB 23.7; 3 x HVB 26.7; 3 x HVB 29.6; 3 x HVM+ 22.1.									
	* [FI] Huomautus: Jos HVB/HVM+/HVS+-akut on kytketty rinnakkain Verto Plus -laitteen kanssa, BYD 40A:n yhdistelmäkartio (Malli: CBH-40A) EI SAA käyttää, vaaditaan BYD 70A:n yhdistelmäkartio (Malli: CBH-70A), ja johdotus on suoritettava asentajan toimesta (paikallisten määräysten mukaisesti).									
	* [ET] Märkus: Kui HVB/HVM+/HVS+ akud on ühendatud paralleelselt Verto Plus-iga, BYD 40A ühenduskasti (Mudel: CBH-40A) EI TOHI kasutada, on vajalik BYD 70A ühenduskast (Mudel: CBH-70A) ja juhtmete paigaldus peab toimuma paigaldaja poolt (kohalike eeskirjade kohaselt).									
	* [BG] Забележка: Ако батериите HVB/HVM+/HVS+ са свързани паралелно с Verto Plus, Комбинираната кутия BYD 40A (Модел: CBH-40A) НЕ МОЖЕ да се използва, необходима е комбинираната кутия BYD 70A (Модел: CBH-70A) и окабеляването трябва да се извърши от монтажника (в съответствие с местните разпоредби).									
	* [SK] Poznámka: Ak sú batérie HVB/HVM+/HVS+ pripojené paralelne k Verto Plus, Rozvodná skriňa BYD 40A (Model: CBH-40A) NESMIE byť použitá, je vyžadovaná rozvodná skriňa BYD 70A (Model: CBH-70A) a zapojenie musí vykonať inštalatér (podľa miestnych predpisov).									
* [HR] Napomena: Ako su HVB/HVM+/HVS+ baterije spojene paralelno s Verto Plus, BYD 40A spojna kutija (Model: CBH-40A) NE SMIJE se koristiti, potrebna je BYD 70A spojna kutija (Model: CBH-70A), a ožičenje mora izvesti instalater (prema lokalnim propisima).										
* [SL] Opomba: Če so baterije HVB/HVM+/HVS+ priključene vzporedno z Verto Plus, Kombinacijska škatla BYD 40A (Model: CBH-40A) SE NE SMĚ uporabljati, zahtevana je kombinacijska škatla BYD 70A (Model: CBH-70A), ožičenje pa mora izvesti inštalater (v skladu z lokalnimi predpisi).										

### [FI] Huomautus:

- Asenna aina uusin firmware Battery-Box!
- Vaatumukset rinnakkaiskytkennälle: Enintään kolme akkujärjestelmää voidaan liittää rinnakkain; HVB-järjestelmää EI voida liittää rinnakkain HVM+ tai HVS+ -järjestelmän kanssa; HVM+ -järjestelmää EI voida liittää rinnakkain myöskään HVS+ -järjestelmän kanssa; jokaisessa rinnakkain kytkettävässä tornissa on oltava sama moduulien määrä.

### [ET] Märkus:

- Paigaldage alati kõige uuem püsivara Battery-Box seadmesse!
- Rööpühenduse Nõuded: Maksimaalselt kolm akusüsteemi saab ühendada rööbiti; HVB süsteemi EI tohi ühendada rööbiti HVM+ ega HVS+ süsteemiga; HVM+ süsteemi EI tohi samuti ühendada rööbiti HVS+ süsteemiga; iga rööpühendatud torn peab sisaldama sama arvu mooduleid.

### [BG] Забележка:

- Винаги инсталирайте последната версия на фърмуера на Battery-Box!
- Изисквания за паралелно свързване: Максимум три батерийни системи могат да бъдат свързани паралелно; HVB система НЕ МОЖЕ да бъде свързана паралелно с HVM+ или HVS+ система; HVM+ система НЕ МОЖЕ да бъде свързана паралелно и с HVS+ система; Всяка кула, свързана паралелно, изисква еднакъв брой модули.

### [SK] Poznámka:

- Vždy nainštalujte najnovší firmvér do Battery-Box!
- Požiadavky na paralelné pripojenie: Maximálne tri batériové systémy môžu byť pripojené paralelne; systém HVB NESMIE byť pripojený paralelne so systémom HVM+ alebo HVS+; systém HVM+ NESMIE byť pripojený paralelne so systémom HVS+; každá veža pripojená paralelne musí obsahovať rovnaký počet modulov.

### [HR] Napomena:

- Uvijek instalirajte najnoviji firmware na Battery-Box!
- Zahtjevi za paralelno povezivanje: Maksimalno tri baterijska sustava mogu biti povezana paralelno; HVB sustav NE MOŽE se povezati paralelno s HVM+ ili HVS+ sustavom; HVM+ sustav NE MOŽE se povezati paralelno s HVS+ sustavom; Svaki toranj povezan paralelno zahtijeva jednak broj modula.

### [SL] Opomba:

- Vedno namestite najnovejši firmware na Battery-Box!
- Zahteve za vzporedno povezavo: Največ trije baterijski sistemi se lahko povežejo vzporedno; sistem HVB NE SME biti povezan vzporedno s sistemom HVM+ ali HVS+; sistem HVM+ NE SME biti povezan vzporedno s sistemom HVS+; vsak stolp, povezan vzporedno, mora imeti enako količino modulov.



## **[FI] BYD BATTERY-BOX HVB&HVM+&HVS+ YHTEENSOPIVIEN INVERTTEREIDEN LUETTELO**

- [ET]** BYD Battery-Box HVB&HVM+&HVS+ Ühilduvate Inverterite Loend  
**[BG]** BYD Battery-Box HVB&HVM+&HVS+ Списък на съвместими инвертори  
**[SK]** BYD Battery-Box HVB&HVM+&HVS+ Zoznam Kompatibilných Meničov  
**[HR]** BYD Battery-Box HVB&HVM+&HVS+ Popis Kompatibilnih Invertera  
**[SL]** BYD Battery-Box HVB&HVM+&HVS+ Seznam Kompatibilnih Pretvornikov



**[FI]** Tämän asiakirjan tiedot voivat muuttua ilman erillistä ilmoitusta. Otathan huomioon verkkosivuiltamme saatavilla olevan asiakirjan uusimman version.

**[ET]** Käesolevas dokumendis esitatud teavet võidakse muuta ilma ette teatamata. Palun arvestage meie veebilehtedel kättesaadava dokumendi uusima versiooniga.

**[BG]** Информацията в този документ може да бъде променена без предизвестие. Моля, вземайте предвид последната версия на този документ, достъпна на нашите уебсайтове.

**[SK]** Informácie uvedené v tomto dokumente sa môžu zmeniť bez predchádzajúceho upozornenia. Prosím, zohľadnite najnovšiu verziu tohto dokumentu dostupnú na našich webových stránkach.

**[HR]** Informacije u ovom dokumentu podložne su promjenama bez prethodne najave. Molimo uzmite u obzir najnoviju verziju ovog dokumenta dostupnu na našim mrežnim stranicama.

**[SL]** Podatki v tem dokumentu se lahko spremenijo brez predhodnega obvestila. Upoštevajte najnovejšo različico tega dokumenta na naših spletnih straneh.

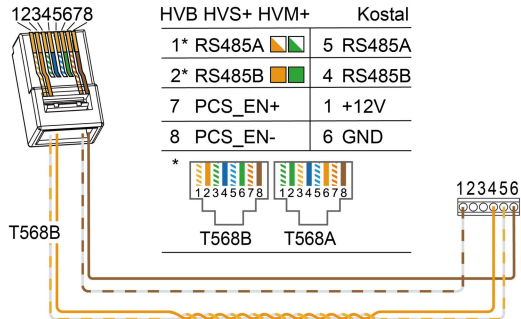


# [FI] BYD BATTERY-BOX HVB&HVM+&HVS+ YHTEENSOPIVIEN INVERTTEREIDEN LUETTELO

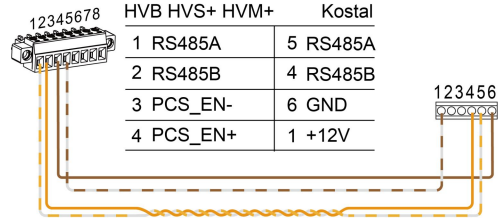
- [ET] BYD Battery-Box HVB&HVM+&HVS+ Ühilduvate Inverterite Loend
- [BG] BYD Battery-Box HVB&HVM+&HVS+ Списък на съвместими инвертори
- [SK] BYD Battery-Box HVB&HVM+&HVS+ Zoznam Kompatibilných Meničov
- [HR] BYD Battery-Box HVB&HVM+&HVS+ Popis Kompatibilnih Invertera
- [SL] BYD Battery-Box HVB&HVM+&HVS+ Seznam Kompatibilnih Pretvornikov



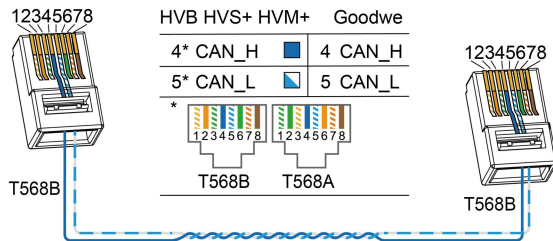
## Connection with Kostal



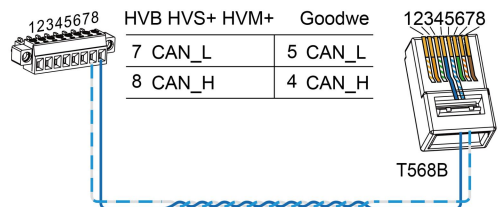
- PLENTICORE Plus
- PLENTICORE plus G2
- PLENTICORE BI xx/26 G2
- PLENTICORE G3
- PLENTICORE MP G3



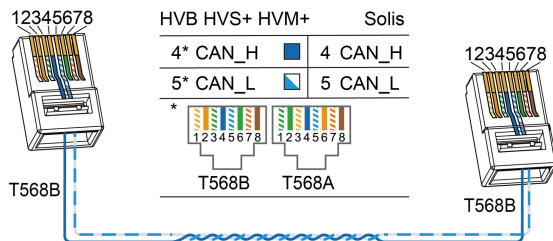
## Connection with Goodwe



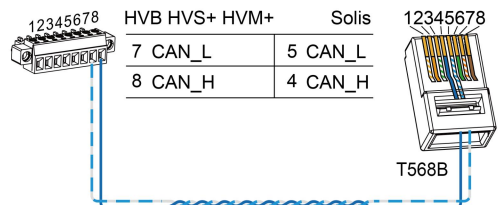
- ET G2
- ET (15-30kW)



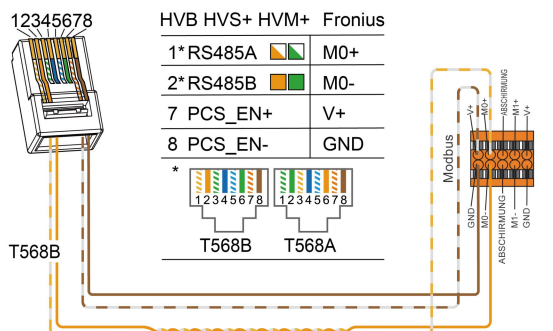
## Connection with Solis



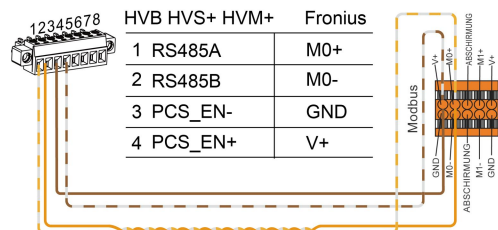
- S6-EH3P(3-10)K-H-EU
- S6-EH3P(5-10)K2-H
- S6-EH3P(12-20)K-H
- S6-EH3P(8-12)K-LV-ND-H
- S6-EH3P(12-20)K-ND-H



## Connection with Fronius



- HVB — Verto Plus
- HVS+ HVM+ — Verto Plus
- Symo Gen24 Plus
- Primo Gen24 Plus



# [SR] BYD BATTERY-BOX HVB&HVM+&HVS+ ЛИСТА КОМПАТИБИЛНИХ ИНВЕРТЕРА

[LT] BYD Battery-Box HVB&HVM+&HVS+ Suderinamų Inverterių Sąrašas

[SQ] BYD Battery-Box HVB&HVM+&HVS+ Lista e Invertorëve të Përputhshëm

[UK] BYD Battery-Box HVB&HVM+&HVS+ Список Сумісних



[SR] Инвертер [LT] Keitiklis [SQ] Inverter [UK] Інвертор		[SR] Број Модула [LT] Modulių Kiekis [SQ] Sasia e Moduleve [UK] Кількість Модулів			[SR] Минимална Верзија Фирмвера [LT] Minimali Programinės Aparatinės Įrangos Versija / [SQ] Versioni Minimal i Firmware / [UK] Мінімальна Версія Мікропрограми					
					[SR] Један Торањ [LT] Vienas Bokštas / [SQ] Kullë e Vetme / [UK] Окрема Башта			[SR] Паралелно Повезивање [LT] Lygiagretus Prijungimas / [SQ] Lidhje Paralele / [UK] Паралельне З'єднання		
		Inverter	Battery-Box		Inverter	Battery-Box				
			HVB	HVM+ / HVS+		HVB	HVM+ / HVS+			
KOSTAL	Plenticore Plus	3-10	3-8	2-5	1.30	1.34.0	1.34.0	1.30	1.34.0	1.34.0
	Plenticore Plus (G2)	3-10	3-8	2-5	2.15	1.34.0	1.34.0	2.15	1.34.0	1.34.0
	Plenticore BI xx/26 (G2)	3-10	3-8	2-5	2.15	1.34.0	1.34.0	2.15	1.34.0	1.34.0
	Plenticore G3	3-10	3-8	2-5	3.04	1.34.0	1.34.0	3.04	1.34.0	1.34.0
	Plenticore MP G3	3-10	3-8	2-5	3.04	1.34.0	1.34.0	3.04	1.34.0	1.34.0
GoodWe	ET G2	4-10	4-8	2-5	ARM 13	1.28.0	1.28.0	ARM 13	1.28.0	1.28.0
	ET (15-30kW)*	4-10	4-8	2-5	ARM 09	1.28.0	1.28.0	ARM 09	1.28.0	1.28.0
	<p>* [SR] Напомена: Ако су HVB/HVM+/HVS+ батерије повезане паралелно са ET инвертором (15–30 kW), BYD 40A комбинована кутија (Модел: CBH-40A) НЕ СМЕ да се користи, неопходна је BYD 70A комбинована кутија (Модел: CBH-70A), а жичење мора обавити инсталатер (у складу са локалним прописима).</p> <p>* [LT] Pastaba: Jei HVB/HVM+/HVS+ baterijos prijungiamos lygiagrečiai prie ET (15–30 kW), BYD 40A derinimo dėžutė (Modelis: CBH-40A) NEGALI būti naudojama, reikalinga BYD 70A derinimo dėžutė (Modelis: CBH-70A), o laidų instaliacija turi būti atliekama montuotojo (pagal vietos reglamentus).</p> <p>* [SQ] Shënim: Nëse bateritë HVB/HVM+/HVS+ lidhen paralelisht me ET (15–30 kW), Kutia kombinuese BYD 40A (Modeli: CBH-40A) NUK MUND të përdoret, kërkohet kutia kombinuese BYD 70A (Modeli: CBH-70A) dhe instalimi i kabllove duhet të bëhet nga instaluesi (sipas rregulloreve vendore).</p> <p>* [UK] Примітка: Якщо батареї HVB/HVM+/HVS+ підключені паралельно до ET (15–30 кВт), Комбінована коробка BYD 40A (Модель: CBH-40A) НЕ МОЖЕ використовуватися, потрібна комбінована коробка BYD 70A (Модель: CBH-70A), а підключення проводів повинен виконувати монтажник (відповідно до місцевих норм).</p>									
Solis*	S6-EH3P(3-10)K-H-EU	3-10	3-8	2-5	HMI: V1B-B2 DSP: V0F-A2	1.28.0	1.28.0	HMI: V1B-B2 DSP: V0F-A2	1.28.0	1.28.0
	S6-EH3P(5-10)K2-H	3-10	3-8	2-5	HMI: V1B-B2 DSP: V0F-A2	1.28.0	1.28.0	HMI: V1B-B2 DSP: V0F-A2	1.28.0	1.28.0
	S6-EH3P(12-20)K-H	3-10	3-8	2-5	DSP: V09-35 HMI: V0D-04	1.28.0	1.28.0	DSP: V09-35 HMI: V0D-04	1.28.0	1.28.0
	S6-EH3P(8-12)K-LV-ND-H	3-10	3-8	2-5	HMI: V1B-B2 DSP: V0F-A2	1.28.0	1.28.0	HMI: V1B-B2 DSP: V0F-A2	1.28.0	1.28.0
	S6-EH3P(12-20)K-ND-H	3-10	3-8	2-5	DSP: V09-35 HMI: V0D-04	1.28.0	1.28.0	DSP: V09-35 HMI: V0D-04	1.28.0	1.28.0
<p>* [SR] Напомена: Ако су HVB/HVM+/HVS+ батерије повезане паралелно са Solis инверторима наведеним изнад, BYD 40A комбинована кутија (Модел: CBH-40A) НЕ СМЕ да се користи, неопходна је BYD 70A комбинована кутија (Модел: CBH-70A), а жичење мора обавити инсталатер (у складу са локалним прописима).</p> <p>* [LT] Pastaba: Jei HVB/HVM+/HVS+ baterijos prijungiamos lygiagrečiai prie aukščiau nurodytų Solis inverterių, BYD 40A derinimo dėžutė (Modelis: CBH-40A) NEGALI būti naudojama, reikalinga BYD 70A derinimo dėžutė (Modelis: CBH-70A), o laidų instaliacija turi būti atliekama montuotojo (pagal vietos reglamentus).</p> <p>* [SQ] Shënim: Nëse bateritë HVB/HVM+/HVS+ lidhen paralelisht me inverterët Solis të listuar më sipër, Kutia kombinuese BYD 40A (Modeli: CBH-40A) NUK MUND të përdoret, kërkohet kutia kombinuese BYD 70A (Modeli: CBH-70A) dhe instalimi i kabllove duhet të bëhet nga instaluesi (sipas rregulloreve vendore).</p> <p>* [UK] Примітка: Якщо батареї HVB/HVM+/HVS+ підключені паралельно до перерахованих вище інверторів Solis, Комбінована коробка BYD 40A (Модель: CBH-40A) НЕ МОЖЕ використовуватися, потрібна комбінована коробка BYD 70A (Модель: CBH-70A), а підключення проводів повинен виконувати монтажник (відповідно до місцевих норм).</p>										
Fronius	Verto 15.0-20.0 Plus*	4-10	4-8	2-5	1.39.5-1	1.29.0	1.29.0	1.39.5-1	1.29.0	1.29.0
	Verto 25.0-33.0 Plus*	4-10	4-8	2-5	1.39.5-1	1.29.0	1.29.0	1.39.5-1	1.29.0	1.29.0
	Symo GEN24 Plus	/	4-8	2-5	1.39.5-1	n/a	1.29.0	1.39.5-1	n/a	1.29.0
	Primo GEN24 Plus	/	4-7	2-3	1.39.5-1	n/a	1.29.0	1.39.5-1	n/a	1.29.0
<p>* [SR] Напомена: Паралелно повезивање није могуће за Fronius инверторе у конфигурацији: 3 x HVB 23.7; 3 x HVB 26.7; 3 x HVB 29.6; 3 x HVM+ 22.1</p> <p>* [LT] Pastaba: Lygiagretus sujungimas Fronius keitikliams šioje konfigūracijoje neįmanomas: 3 x HVB 23.7; 3 x HVB 26.7; 3 x HVB 29.6; 3 x HVM 22.1.</p> <p>* [SQ] Shënim: Lidhja paralele nuk është e mundur për inverterët Fronius në konfigurimin: 3 x HVB 23.7; 3 x HVB 26.7; 3 x HVB 29.6; 3 x HVM+ 22.1.</p> <p>* [UK] Примітка: Паралельне підключення неможливе для інверторів Fronius у конфігурації: 3 x HVB 23.7; 3 x HVB 26.7; 3 x HVB 29.6; 3 x HVM+ 22.1.</p>										



## [SR] BYD BATTERY-BOX HVB&HVM+&HVS+ ЛИСТА КОМПАТИБИЛНИХ ИНВЕРТЕРА

[LT] BYD Battery-Box HVB&HVM+&HVS+ Suderinamų Inverterių Sąrašas

[SQ] BYD Battery-Box HVB&HVM+&HVS+ Lista e Invertorëve të Përputhshëm

[UK] BYD Battery-Box HVB&HVM+&HVS+ Список Сумісних



- \* [SR] Напомена: Ако су HVB/HVM+/HVS+ батерије повезане паралелно са Verto Plus инвертором, BYD 40A комбинована кутија (Модел: CBH-40A) НЕ СМЕ да се користи, неопходна је BYD 70A комбинована кутија (Модел: CBH-70A), а жицење мора обавити инсталатер (у складу са локалним прописима).
- \* [LT] Pastaba: Jei HVB/HVM+/HVS+ baterijos prijungiamos lygiagrečiai prie Verto Plus, BYD 40A derinimo dėžutė (Modelis: CBH-40A) NEGALI būti naudojama, reikalinga BYD 70A derinimo dėžutė (Modelis: CBH-70A), o laidų instaliacija turi būti atliekama montuotojo (pagal vietos reglamentus).
- \* [SQ] Shënim: Nëse bateritë HVB/HVM+/HVS+ lidhen paralelisht me Verto Plus, Kutia kombinuese BYD 40A (Modeli: CBH-40A) NUK MUND të përdoret, kërkohet kutia kombinuese BYD 70A (Modeli: CBH-70A) dhe instalimi i kablove duhet të bëhet nga instaluesi (sipas rregulloreve vendore).
- \* [UK] Примітка: Якщо батареї HVB/HVM+/HVS+ підключені паралельно до Verto Plus, Комбінована коробка BYD 40A (Модель: CBH-40A) НЕ МОЖЕ використовуватися, потрібна комбінована коробка BYD 70A (Модель: CBH-70A), а підключення проводів повинен виконувати монтажник (відповідно до місцевих норм).

### [SR] Напомена:

- Увек инсталирајте најновију верзију фирмвера на Battery-Box!
- Захтеви за паралелно повезивање: Максимално три батеријска система могу бити повезана паралелно; HVB систем НЕ МОЖЕ бити повезан паралелно са HVM+ или HVS+ системом; HVM+ систем такође НЕ МОЖЕ бити повезан паралелно са HVS+ системом; Сваки торањ повезан паралелно мора имати исти број модула.

### [LT] Pastaba:

- Visada įdiekite naujausią programinę aparatinę įrangą į Battery-Box!
- Reikalavimai lygiagrečiam prijungimui: Maksimum trys baterijų sistemos gali būti prijungtos lygiagrečiai; HVB sistema NEGALI būti prijungta lygiagrečiai su HVM+ ar HVS+ sistema; HVM+ sistema NEGALI būti prijungta lygiagrečiai su HVS+ sistema; Kiekvienas bokštas, prijungtas lygiagrečiai, turi turėti tą patį modulių kiekį.

### [SQ] Shënim:

- Gjithmonë instaloni versionin më të fundit të firmware në Battery-Box!
- Kërkesat për lidhje paralele: Maksimumi tre sisteme baterike mund të lidhen në paralel; sistemi HVB NUK mund të lidhet në paralel me sistemin HVM+ ose HVS+; sistemi HVM+ NUK mund të lidhet në paralel me sistemin HVS+ gjithashtu; çdo kullë e lidhur në paralel kërkon të njëjtën sasi modulësh.

### [UK] Примітка:

- Завжди встановлюйте найновішу мікропрограму на Battery-Box!
- Вимоги до паралельного з'єднання: Максимум три батарейні системи можуть бути підключені паралельно; система HVB НЕ МОЖЕ бути підключена паралельно із системами HVM+ або HVS+; система HVM+ ТАКОЖ НЕ МОЖЕ бути підключена паралельно із системою HVS+; кожна башта, підключена паралельно, повинна мати однакову кількість модулів.

[SR] Информације у овом документу подложне су изменама без претходне најаве. Молимо узмите у обзир најновију верзију овог документа која је доступна на нашим веб страницама.

[LT] Šiame dokumente pateikta informacija gali būti keičiama be išankstinio įspėjimo. Prašome atsižvelgti į naujausią šio dokumento versiją mūsų interneto svetainėje.

[SQ] Informacioni në këtë dokument mund të ndryshohet pa paralajmërim. Ju lutemi merrni parasysh versionin më të fundit të këtij dokumenti në faqet tona të internetit.

[UK] Інформація в цьому документі може бути змінена без попереднього повідомлення. Будь ласка, врахуйте останню версію цього документа, доступну на наших вебсайтах.



# [SR] BYD BATTERY-BOX HVB&HVM+&HVS+ ЛИСТА КОМПАТИБИЛНИХ ИНВЕРТЕРА

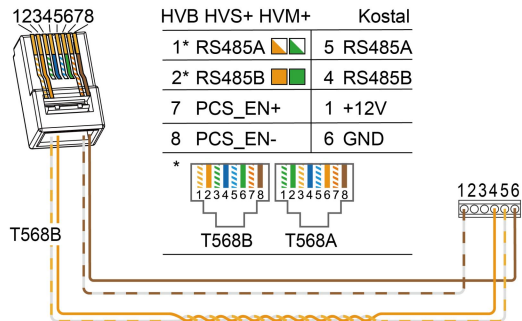
[LT] BYD Battery-Box HVB&HVM+&HVS+ Suderinamų Inverterių Sąrašas

[SQ] BYD Battery-Box HVB&HVM+&HVS+ Lista e Invertorëve të Përputhshëm

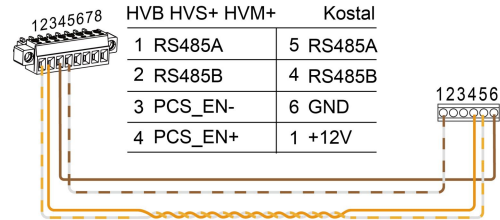
[UK] BYD Battery-Box HVB&HVM+&HVS+ Список Сумісних



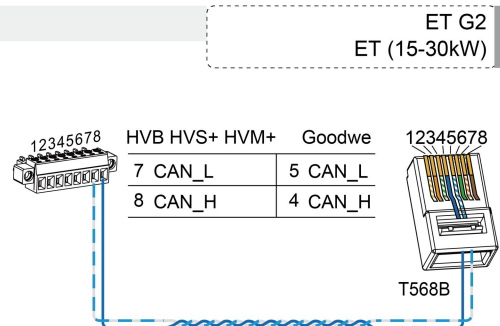
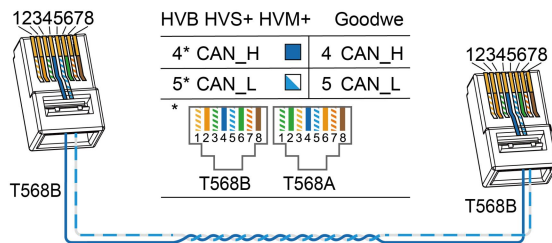
## Connection with Kostal



- PLENTICORE Plus
- PLENTICORE plus G2
- PLENTICORE BI xx/26 G2
- PLENTICORE G3
- PLENTICORE MP G3

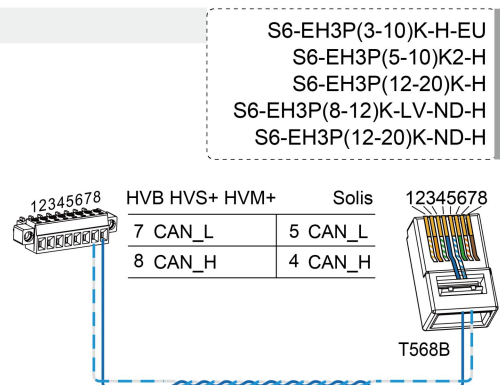
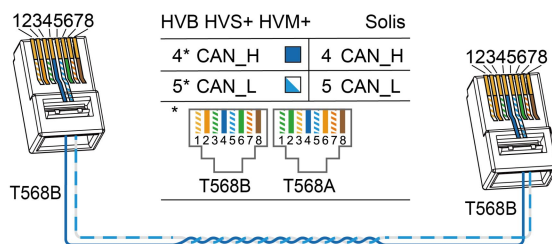


## Connection with Goodwe



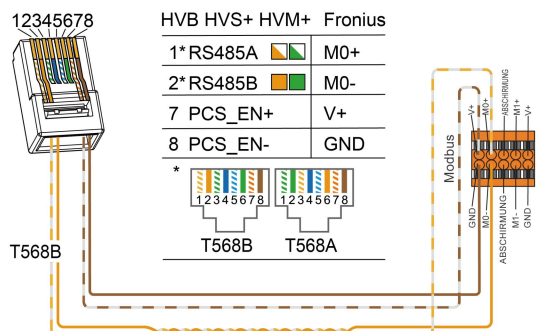
- ET G2
- ET (15-30kW)

## Connection with Solis



- S6-EH3P(3-10)K-H-EU
- S6-EH3P(5-10)K2-H
- S6-EH3P(12-20)K-H
- S6-EH3P(8-12)K-LV-ND-H
- S6-EH3P(12-20)K-ND-H

## Connection with Fronius



- HVB — Verto Plus
- HVS+ HVM+ — Verto Plus
- Symo Gen24 Plus
- Primo Gen24 Plus

